

Primeiro acesso VPN

Objetivo:

O objetivo desse tutorial é fornecer as informações necessárias para realizar o seu primeiro acesso com a VPN.

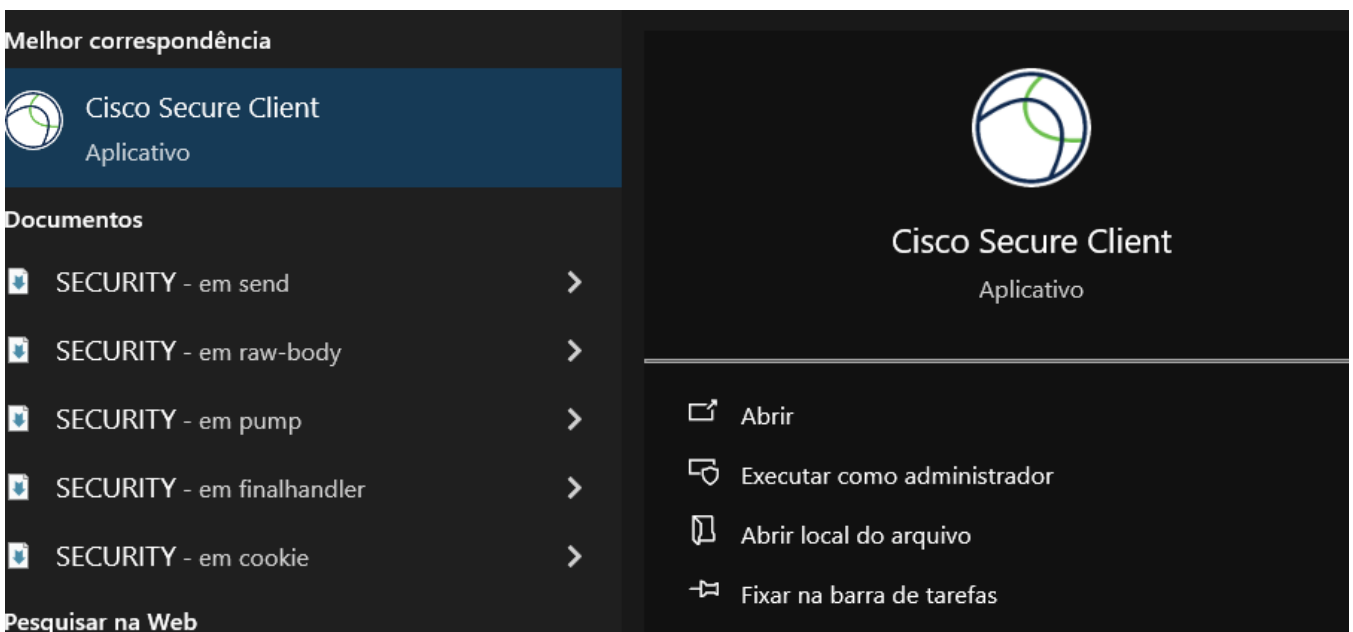
Requisitos:

- Possuir o **Cisco Secure Client** instalado na sua máquina.
- Possuir acesso a internet.
- Ter suas credenciais para acesso da VPN (Caso não tenha, acesse o formulário [Formulário Criar acesso VPN](#) para solicitar seu acesso).
- **OBSERVAÇÃO:** O acesso à VPN **deve ser realizado exclusivamente fora da rede da empresa**. A VPN **não funcionará** caso o dispositivo esteja conectado à internet corporativa.

Instruções:

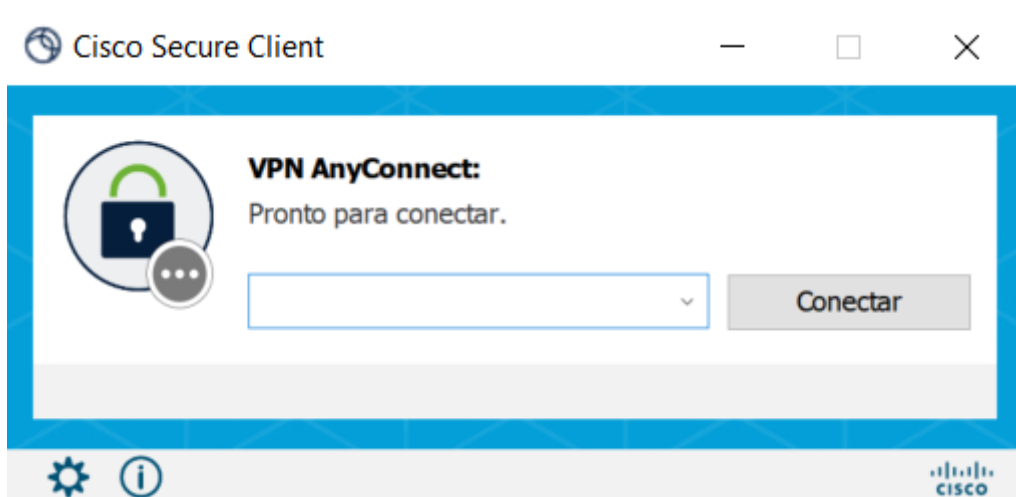
1. Passo:

Pesquise e acesse o aplicativo **Cisco Secure Client** pela barra de pesquisa do Windows.

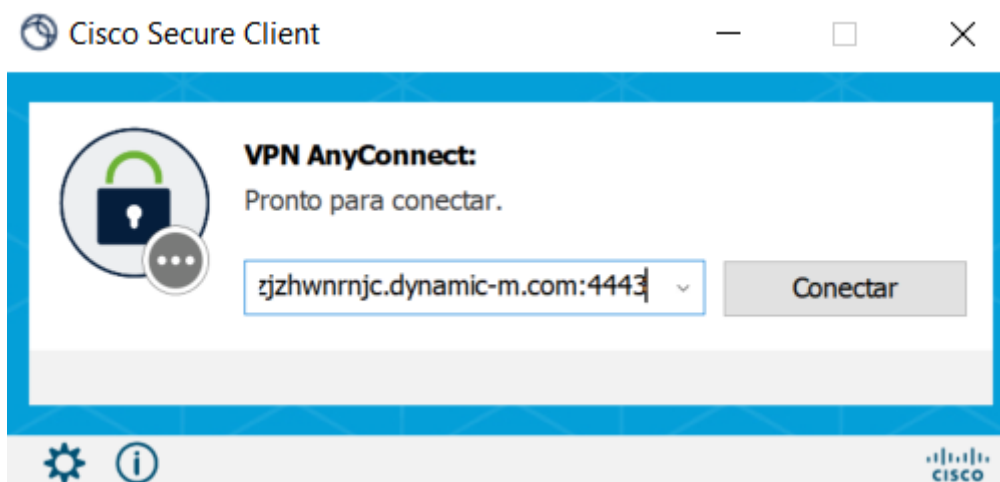


2. Passo:

Após acessar o aplicativo, cole o ip autvix-wqzjzhwnrnjc.dynamic-m.com:4443.

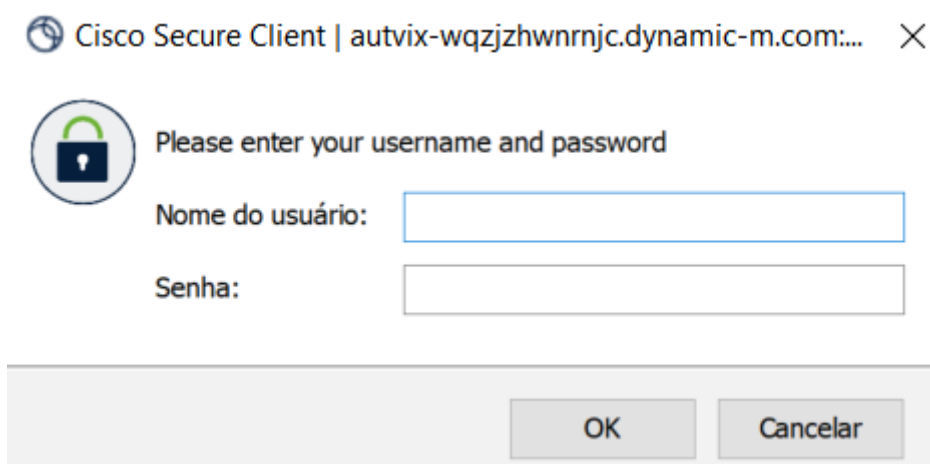


Após colar, clique em conectar deve ficar assim.



3. Passo:

Digite suas credencias nos campos abaixo.



Em Nome do usuário digite seu endereço de e-mail e em Senha digite a senha que você recebeu da equipe de TI. Após digitar suas credenciais, clique me OK.



Please enter your username and password

Nome do usuário:

Senha:

OK

Cancelar

Após isso a tela abaixo deve aparecer para você, clique em **Aceitar** para confirmar o acesso.

Cisco Secure Client

Bem vindo a rede Autvix.

A partir deste momento todas ações tomadas serão registradas.

Aceitar

Desconectar

4. **Passo:**

Para testar o seu acesso, com o seu teclado aperte a tecla Windows e R ao mesmo tempo, **Win + R**.

Executar ✕



Digite o nome de um programa, pasta, documento ou recurso da Internet e o Windows o abrirá para você.

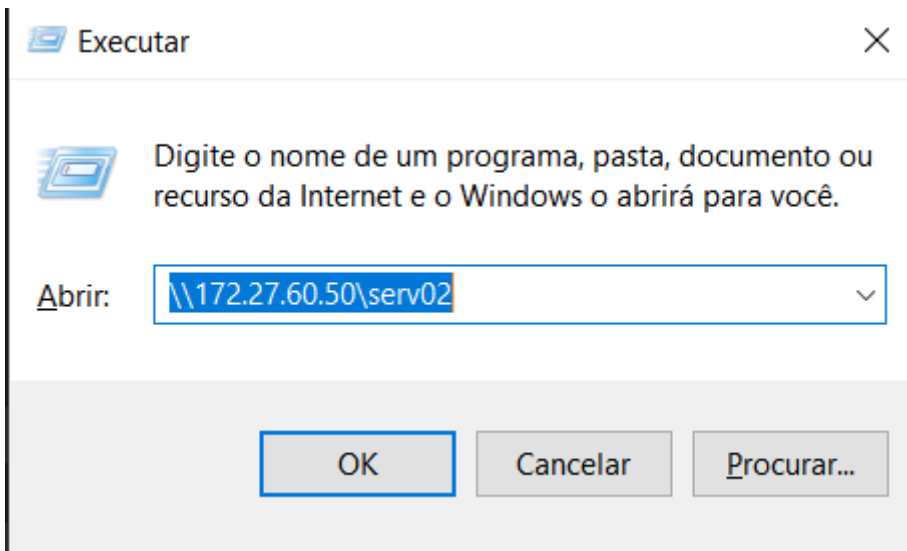
Abrir:

OK

Cancelar

Procurar...

Assim que a tela executar abrir, cole o endereço **\\172.27.60.50\serv02** e clique em **Ok**.



Caso o acesso esteja funcionando, o serv02 deve abrir para você.

Nome	Data de modificação	Tipo	Tamanho
__Avulsos	15/08/2025 10:41	Pasta de arquivos	
00.Diretoria	29/01/2026 15:19	Pasta de arquivos	
01.Administrativo	19/01/2026 11:52	Pasta de arquivos	
02.Financeiro	13/10/2025 09:09	Pasta de arquivos	
03.Comercial	18/11/2025 16:02	Pasta de arquivos	
04.Gestão de Projetos	13/01/2026 16:17	Pasta de arquivos	
05.Engenharia	26/01/2026 12:03	Pasta de arquivos	
06.Marketing	25/09/2025 08:57	Pasta de arquivos	
07.SGQ	16/06/2025 14:32	Pasta de arquivos	
08.SMS	14/10/2021 09:44	Pasta de arquivos	

Revision #3

Created 2 February 2026 17:03:00 by Kauã Costa

Updated 3 February 2026 13:41:17 by Kauã Costa